

**Akaan Viialan Hirvialhon koulu**  
**Valokuvadokumentointi**

Minna Polus

Museologian tallennusharjoitus

Jyväskylän yliopisto/ Avoin yliopisto

2020

## Tiivistelmä

### *Akaan Viialan Hirvialhon koulun dokumentointitehtävä*

Tehtävän tavoitteena on dokumentoida purettavan Hirvialhon koulun eksteriööriä ja tallentaa kouluun ja sen pihapiiriin liittyvää paikallisten ihmisten muistitietoa henkilökohtaisten muistojen muodossa. Hirvialhon koulusta selvitetään rakennus- ja huoneistorekisteriin kirjattua informaatiota sekä koulun ja pihanpiirin toimintaan liittyviä käyttäjätietoja.

Tehtävässä koulun julkisivuja on valokuvattu erilaista ilmansuunnista pihaan saapuvan ihmisen katsomiskorkeudelta sekä kaksi kuvaa suunnista, joista koulu lähestyttäessä tulee näkyviin (1.7.2020). Osassa rakennuksen ulkokulmilta otettuja kuvia on pyritty saamaan näkymä koulun sijoittumisesta ympäristöönsä, pysyttäytyen kuitenkin lähtötavoitteessa, joka on pihaan saapuvan näkökulma, ei pihasta poispäin katsovan näkymä.

Koulun ja pihapiirissä tapahtuneeseen toimintaan liittyvien viiteryhmiä ihmiset ovat muistelleet perusopetusta, harrastus- ja kulttuuritoimintaa koskevia henkilökohtaisia mielikuvia. Muistoja on sekä koulun sisälle sijoittuneesta toiminnasta että koulun pihalla ja pihapiirissä tapahtuneesta tekemisestä.

## Sisällysluettelo

1.	JOHDANTO	3
2	AKAAN VIIALAN HIRVIALHON KOULUN VALOKUVADOKUMENTOINTI	4
2.1	Hirvialhon koulurakennus	4
2.2	Koulun käyttöä	6
2.3	Koulun käyttäjien muistitietoa	7
2.3	Valokuvat julkisivusta	12
3	PÄÄTELMÄT	13
	LÄHTEET	15
	LIITTEET	16

## 1. Johdanto

Maiseman muutokset ovat kiehtoneet minua niin pienestä lapsesta saakka kuin muistan. Jos tuttu metsä oli kaadettu tai harvennettu, talo purettu tai rakennettu uusi tai jos kaupunkiprofiili oli muuttunut, oli ollut jännittävää tutustua uuteen näkymään. Myös vanhojen karttojen tielinjausten etsiminen nykymaisemasta tai vesirajan muutokset eri aikoina tuntuivat ja tuntuvat yhä lumoavalta ajan havainnoinnilta. Monissa museoissa, kirjoissa tai verkkosivuilla edelleen kiinnostun tutkimaan maisemallisia kuvapareja eri ajoilta.

Dokumentointitehtäväkseni toivoin valokuvatallennusta jostakin muutoksen alla olevasta maisema- tai arkkitehtuurikohteesta. Juuri samoihin aikoihin uutisoitiin asuinpaikkakunnallani Akaassa yli viidenkymmenen vuoden ikäisen koulun purkamispäätöksestä. Hirvialhon koulu Akaan Viialassa on ollut pois koulukäytöstä ja tyhjillään muutamia vuosia. Kiirehdin kuvaamaan ja ehdin juuri ennen kuin pihapiiri rajattiin suoja-aidoin purkuprojektia varten.

Tähän dokumentointiin on kohteeksi valittu tyhjennetyn koulun eksteriöörin kuvaaminen maisemassaan eli julkisivujen valokuvatallennus pihapiiriin eri ilmansuunnista saavuttaessa heinäkuussa 2020 hieman ennen purkuprosessin alkamista. Sisäkuvia ei ole valittu mukaan, koska sisällä liikkumista ei suositella ja tehtävän rajausta olisi muodostunut liian laajaksi.

Koulurakennuksesta on tarkoitus hankkia perustietoa: rakentamis- ja remonttiajankohdat, sijaintitiedot, pohjapiirros sekä mahdollista julkaistusta aineistosta löytyvää koulun käyttöä koskevaa tietoa. Pirkanmaan

maakuntamuseon toiveesta dokumentointiin liitetään pieni otos<sup>1</sup> Hirvialhon koulun ja sen pihapiirin toimintaan liittyvää henkilökohtaista muistitietoa paikallisilta koulun ja sen pihapiirin käyttäjiltä.<sup>2</sup>

Valokuvien on tarkoitus kuvailla niitä näkökulmia, joita koululle saapuneiden, sitä käyttäneiden tai koulun ohi liikkuneiden ihmisten silmin on koettu. Kuvakulmat ovat siis ihmiskasvojen korkeudelta olevia näkymiä pihan läpi kohti koulun julkisivuja ja niiden sijaintia maisemassa. Valokuvauksessa on käytetty kameraa Canon IXUS 180. Valokuvaus on tehty 1. heinäkuuta 2020.

Valokuvat ja raportti dokumentoinnista on tallennettu kulttuuriympäristön hankkeena ja valokuvina Tampereen museoiden ylläpitämään Siiri-tietokantaan, jonka verkko-osoite on <https://siiri.tampere.fi/>.

## **2 Akaan Viialan Hirvialhon koulun valokuvadokumentointi**

### ***2.1 Hirvialhon koulurakennus***

Hirvialhon koulu on rakennettu vuonna 1966, ja sen rakennuttaja on Hämeen lääninrakennustoimisto. Rakennusarkkitehtina mainitaan Arkkitehtitoimisto Sakari

---

<sup>1</sup> Tavoitteena on 5–10 koulua eri tehtävissä/rooleissa käyttäneen ihmisen muistitietoa/henkilökohtainen muisto.

<sup>2</sup> Sähköposti Anna Lyyra-Seppäseltä 21.7.2020 klo 10.39

Nironen (SAFA). Rakennus on vastaanotettu 7.11.1966. Rakennusta koskevat asiakirjat on luovutettu Viialan kunnalle<sup>3</sup> 1976.<sup>4</sup>

Hirvialhon koulu sijaitsee osoitteessa Hirvialhonkatu 24, 37830 Akaa.<sup>5</sup>

Alkuperäinen kiinteistötunnus on 928-422-0001-0087, joka on rekisteriotteessa mainittu muutetun 14.1.2011 muotoon: 020-441-0001-0087. Muut tiedot

koulurakennuksesta ovat: tilavuus 22800m<sup>3</sup>, kerrosala 5220m<sup>2</sup>, kokonaisala 5790m<sup>2</sup>

ja kerrosluku 2.<sup>6</sup> Rakennuksessa on viemäri, vesijohto, sähkö, lämmin vesi,

vesikeskuslämmitys ja ilmastointi. Rakennusaineena mainitaan betoni tai

kevytbetoni, julkisivu on rakennettu tiilestä, ja runko on paikalla tehty.

Rakennukseen on mitoitettu 99 väestönsuojapaikkaa.<sup>7</sup> Juuri 1960-luvulla

rakennettiin uudenlaisia aiempaa matalampia kouluja, joissa oli uudistuksena

esimerkiksi koneellinen poistoilmanvaihto. Tyypillisiä olivat matalat, suorakulmaiset

ja tasakattoiset koulurakennukset.<sup>8</sup> Hirvialhon koulu on kaksikerroksinen

tasakattoinen rakennus, jossa on pääsisäänkäynnin rakennusosan lisäksi

yksikerroksinen siipirakennus idän suuntaan. Lännen suunnassa oleva siipiosa

päättyy korkeampaan liikuntasaliin. Julkisivuverhoilu on punatiiltä ja siinä on

oletettavasti huopakate.<sup>9</sup> Ikkunat on sijoitettu nauhamaisesti ja niissä on valkoiset

ikkunanpuitteet ja listat. Koulun pääsisäänkäynti rakennusosien kulmauksessa, ja se

---

<sup>3</sup> Akaan kaupunki syntyi 1.1.2007, kun Toijalan kaupunki ja Viialan kunta lakkautettiin ja niistä muodostettiin yhdessä uusi kaupunki. Akaan kaupunki kasvoi entisestään 1.1.2011, kun siihen liittyi Kylmäkosken kunta. Akaan kaupunki verkkosivu: [https://www.aka.fi/aka\\_info/](https://www.aka.fi/aka_info/) [9.9.2020]

<sup>4</sup> Jutta Kuitusen tiedonanto, sähköposti 8.9.2020

<sup>5</sup> Koordinaatit on merkitty seuraavasti:

ETRS-GK24/ N 6789145 E 24486697; 3 P 6789286 I 2486875.

<sup>6</sup> Akaan kaupunki, rakennusvalvonta, rakennus- ja huoneistorekisteriote.

<sup>7</sup> Akaan kaupunki, rakennusvalvonta, rakennus- ja huoneistorekisteriote.

<sup>8</sup> Museovirasto, koulurakennus.fi -sivusto, <http://www.koulurakennus.fi/index> [9.9.2020]

<sup>9</sup> Kuvakaappaus GoogleMaps, <https://www.google.fi/maps/@61.2116764,23.7518233,188m/data=!3m1!1e3> [22.9.2020]

samoin kuin toinen sisäänkäynti samalla seinustalla avautuvat itään. Lisäksi koululle on henkilökunnan ja terveydenhoitajan ulko-ovi itäisen siiven päädyssä. Lännen puoleiselta parkkipaikan puolelta on sisäänpääsy, joka avautuu etelään sekä neljäs sisäänkäynti pohjoisen puolella, keittiön lastauslaiturin alapuolella. Keittiölle on oma ovi lastauslaitureineen edellä mainitun koulun liikuntatilojen kulun yläpuolella.

## **2.2 Koulun käyttöä**

Hirvialhon koulu ehti toimia viidenkymmenen kahden käyttövuotensa aikana Suomen koululaitoksen erilaisten vaiheiden opinahjona. Viimeisimmän remontin jälkeen koululla toimi Viialassa ja Kylmäkoskella asuvien peruskoululaisten yläkoulu sekä Viialan lukio. Lukio toimi tiloissa vuoden 2009 loppuun, joka jälkeen lukiolaiset siirtyivät yhteiseen Akaan lukioon. Akaan koulujen sisäilmaongelmien erilaisissa vaiheissa koulua käytettiin myös osin alakoulun tarpeisiin. Iltakäyttäjiä olivat erilaiset liikuntaseurat ja -ryhmät, kansalaisopiston kurssit ja erilaiset harrasteryhmät.<sup>10</sup>

Kaupungin useiden koulujen sisäilmaongelmista on keskusteltu vuosia paikkakunnalla vilkkaasti, vuolaasti ja kiivainkin sanakääntein niin paikallislehdessä, sosiaalisessa mediassa kuin tiedotustilaisuuksissa. Suurin osa näkemästäni julkisesta keskustelusta on koskenut viereistä Keskustan koulua ja tällä hetkellä käytettävän

---

<sup>10</sup> Mm. Nieminen 2015, Kyliltä Akaan Opistoksi,44; Viialan Pyry, Show Team, verkkosivu: <https://www.viialanpyry.fi/nytkset>

siirtokoulun asioita. Hirvialhon koulun tilanteesta on vaikuttanut olevan vähemmän keskustelua.<sup>11</sup>

Hirvialhon koululla tehtiin remontti vuonna 2006.<sup>12</sup> Ongelmia on kuitenkin epäilemättä ilmennyt alle kymmenen vuoden sisään, sillä kevätlukukauden 2018 päättyessä perusopetus päättyi lopullisesti Hirvialhon koululla. Viimeinenkin työntekijä, rehtori työskenteli kiinteistössä vielä pari viikkoa kesäkuun 2018 puolella.<sup>13</sup> Ennen valokuvausdokumentointia, Hirvialhon koulukiinteistö on ollut tyhjillään kaksi vuotta.

### ***2.3 Koulun käyttäjien muistitietoa***

Hirvialhon koulua käyttivät erilaiset viiteryhmät. Päiväaikaan koulu oli varattu perusopetuksen käyttöön. Iltaisin ja viikonloppuisin koulua käytettiin vapaan sivistystyön ja harrastustoiminnan tiloina. Piha-alueilla paikalliset nuoret saattoivat käydä harjoittelemassa koripalloa tai lapset leikkimässä. Koulun piha-alue ei ollut suljettu koulun ollessa tyhjillään. Koulun viereistä sorakenttää käytettiin sekä perusopetuksen liikuntatunteihin että vapaa-ajan harrastustoimintaan. Näistä eri käyttäjäryhmistä pyrin löytämään henkilöitä, joilla saattaisi olla kouluun tai sen pihapiiriin liittyvästä toiminnasta henkilökohtaista muistitietoa. Tavoitteenani oli löytää perusopetuksen ja harrastustoiminnan piiristä henkilökohtaisia muistoja,

---

<sup>11</sup> Hakusanakatsaus paikallislehti Akaan Seudun julkaisemiin kirjoituksiin vuosina 2015-2020:  
<https://akaanseutu.fi/?s=hirvialho>

<sup>12</sup> Akaan kaupunki, rakennusvalvonta, rakennus- ja huoneistorekisteriote

<sup>13</sup> Jutta Kuitusen tiedonanto koululta saadusta tiedosta, sähköposti 9.9.2020



tunnelmia, sattumuksia, pohdintoja sen mukaan, mitä kenellekin vapaasti muistellen tulee mieleen. Kursivoidut ja sisennetyt muistot ovat suorasanaista lainattuja tiedonantoja.

Dokumenttia varten sain suullisia ja viestivastauksiin kirjoitettuja muistoja pitkäaikaiselta perusopetuksen yläkoulun opettajalta, yhdeksäsluokkalaiselta tytöltä vuodelta 2011 ja kahdeksäsluokkalaiselta pojalta vuodelta 2015.

***Perusopetuksessa Hirvialholla työskennellyt opettaja:***

*Hirvialholla 26 vuoden aikana oma luokkatila ehti vaihtua moneen kertaan. Viimeisin luokkahuoneeni oli ykkössolun yläkerrassa. Se oli omasta mielestäni viihtyisä, koska se oli minun näköiseni: seinillä kissojen ja kirjojen kuvia ja futisseurojen huiveja. Nämä herättivät myös paljon keskusteluja oppilaiden kanssa, mikä oli tietysti tarkoituskin. Muistan pojan, joka aina tunnin alussa kysyi tai kommentoi jotakin jalkapalloon liittyvää. Hänen aikomuksenaan oli tietysti viivästyttää opetuksen aloittamista, ja usein käytettiinkin muutama minuutti näiden asioiden käsittelyyn. Se oli hyvä aloitus oppitunnille: olimme yhdessä tärkeän asian äärellä ennen velvollisuuksiin ryhtymistä.*

***Yhdeksäsluokkalainen tyttö 2011:***

*Paras muisto Hirvarilta oli ysillä tehty teatteriprojekti. Se oli oppituntien ulkopuolinen, niin vietettiin aika paljon aikaa liikuntasalissa iltaisin tuntien jälkeen. Niihin harjoituksiin liittyvissä muistoissa on jäänyt Hirvialhon liikuntasalikin mieleen erilaisena. Kun päivisin normaalit*

*koulupäivät on jäänyt mieleen ankeina, ja liikuntatunteja varsinkaan ei ole ikävä. Tyhjässä koulussa iltaisin oli ihan erilainen tunnelma ja niistä harjoituksista on paljon hyviä muistoja.*

Hirvialhon koulua kutsuttiin tuttavallisesti ”Hirvariksi”, tästä nimestä useat koko nykyisen Akaan alueella tunsivat, mistä koulusta puhuttiin.

***Kahdeksaluokkalainen poika, 2015:***

*Mopoparkki oli Hirvialhon koulun takapihalla. Kerran koulusta lähtiessä moposta tippuivat kettingit. Soittelin kotiin apuja. Äidin mies tuli auttamaan kettingit takaisin ja matka jatkui.*

Toiseksi muistitietoa kertoivat harrastuskäytön puolelta kansalaisopiston opettajat lasten ryhmän toiminnasta vuodelta 2008 ja aikuisryhmän toiminnasta vuosilta 2010–2015.

***Akaan opiston opettaja, lasten harrastuskesäkurssi, 2008:***

*Hirvialhon koululla järjestettiin Akaan opiston Kesäkäsityöpaja -kurssi 2.6.-6.6.2008. Opiston ohjelmassa kurssin sisältö oli seuraava: ”Pajassa opitaan erilaisia kädentaitoja. Töiden välillä on taukoja, jolloin leikitään ja syödään eväitä. Kurssille mahtuu 10 lasta ilmoittautumisjärjestyksessä.” Kurssille osallistui yhdeksän alakouluikäistä lasta. Kesälomaviikolla kokoonnuttiin maanantaista perjantaihin klo 9–15. Kesäkäsityöpaja -kurssi toteutettiin monina vuosina Hirvialhon koululla, mutta tästä kurssista jäi eniten mieleen pihalla tehty maalaustehtävä. Käytössämme oli maaleja, joita ei käytetä sisällä. Kurssilla käytettiin taka-alaovea, joka oli keittiön lastauslaiturin alapuolella, avautui kohti silloista Keskustan koulua ja johti tekstiilityön*

*ja kotitalouden luokkien käytävälle. Toimme valtavat paperit pihalle ja asettelimme kiviä kulmiin, ettei tuuli liikuttaisi niitä. Papereille oli tarkoitus valuttaa ja sutia erilaista värikästä kuviointia maalipurkeista. Kuivuttuaan niistä oli tulossa uniikki-lahjakäärepapereita. Kun kuivuneita papereita tehtiin ja kuivuttuaan haettiin yöksi sisälle, ulkona oli kaunis, valoisa ja lämmin kesäilma. Aurinko porotti Hirvialhon kentän puoleiselle piha-alueelle, jossa paperit loistivat värikkäinä.*

### ***Valkeakoski-opiston opettaja, 2015***

*Muistoni ehkä kiteytyy iltaopen moninaisiin tapoihin päästä luokkaan, jossa opettaa. Nykyään kun koulujen ovet on pidettävä kiinni, niin niitä löytyy. Tässä kulkuni noin 15–20 kassin kanssa kässyluokkaan: Ajan autoni pääovelle, johon avaimeni käy. Otan yhden kassin mukaan, kuljen koulun alakerrassa sijaitsevaan luokkaan ja sen vieressä sijaitsevan ulko-oven väliin laitan kassini. Pidän peukkuja, että kassi pysyy siinä, kunnes ehdin siirtää autoni sinne. Kierrän koulun ja haen auton lähemmäksi. Onneksi olin aina valinnut ovikassiksi sellaisen, että ovi pysyi auki. Aina toki sai jännittää, ehtiikö ovi tekemään hälytyksen. (Jokseenkin oli epäselvää mikä tuo hälytysaika olisi). Ja sitten ei muuta kuin kannat kassit sisään. Muutama rappunen ylös ja muutama alas ennen kuin tavarat olivat luokassa. Onneksi kurssiviikonlopun jälkeen ei tarvinnut enää koulua kiertää. Oman jännityksensä tähän rumbaani toi talvipakkaset, sillä alakerran ovi sijaitti pienessä "kuopassa". Oli jännää, saako auton ajettua sieltä pois. Kerran en sinne uskaltanutkaan ajaa,*

*vaan roudasin tavarat jäistä mäkeä alas ja ylös. Eli kaikkensa iltaope tekee päästäkseen opettamaan.*

Kolmanneksi muistitietoa kertoi paikallinen asukas, joka koululaisten vanhemman roolissa muisteli lapsiensa kulttuuri- ja liikuntaharrastustilanteesta koululle sijoittuvassa tanssinäytöksessä sekä koulun viereisellä kentällä harjoitellut urheiluharrastaja.

***Alakoululaisten isä, 2012:***

*Hirvialhon koulu on jäänyt erityisesti mieleen Viialan Pyryn Show Teamin tanssisatujen näyttämönä. Koulun pihat olivat täynnä autoja, aina kuitenkin jostakin löytyi se "viimeinen parkkipaikka". Suuri sali oli aina täynnä yleisöä. Omat tyttäreni myös esiintyivät noissa ryhmätanssiesityksissä, joita riitti eri ryhmien tekemänä lähes kaksituntisen näytöksen ajaksi. Näytöksen tauolla oli salin viereisessä tilassa pitkä pöytä täynnä mehulaseja, kahvikuppeja ja kakunpalasia tai pullia lautasillaan. Erityisesti on jäänyt mieleen Pieni merenneito -esitys. Tanssiesitykset sulautuivat hienosti yhteen, rakentaen tarinaa pala palalta eteenpäin. Tarinan kerronta tuki edelleen kokonaisuutta eikä tarinan päätähdän innostuneisuutta voinut olla näkemättä. Kaikki oli kohdallaan. Hienoa musiikkia, hienot puvut, vilpittömät ja kauniit esitykset. Pieneltä paikkakunnalta oli saatu satapäinen ihmisjoukko puhaltamaan yhteen hiileen, lopputulos oli erinomainen.*

Koulun pihaan rajautuvalla sorakentällä opeteltiin perusopetuksen pesäpallo- ja muita pelejä, talvella se saattoi olla jäädytetty luistinradaksi. Kouluaikojen

ulkopuolella kentällä harrastivat muun muassa eläkeläiset petanki-peliä tai kyykän pelaajat harjoittelivat kilpailuihin.

### ***Kyykkäpelaaja, 2016***

*Silloin kun ei satanut, lämpiminä kesäiltoina käytiin harjoittelemassa koulun kentällä kyykkää. Siinä tasoitellaan hieman sorapintaa ja piirretään kentät. Kyykät asetetaan päällekkäin kentän etureunalle ja sitten neljällä mailalla, tai jotkut sanoo sauvalla, heitetään omalta heittoviivalta. Joskus harjoituksissa tulee parempia tuloksia kuin kilpailuissa. Hirvarin kentällä oli hyvä, kun kentän reunalla oli metalliaita. Se pysäytti lyönneistä lentelevät kyykät, eikä niitä tarvinnut hakea kaukaa. Toisaalta koulu oli niin lähellä, että kaikkien voimakkaimpien miesheittäjien kyykät olisivat voineet lentää rikkoen ikkunan ilman aitaa.*

Vaikka sorakenttä ei ollut varsinaisesti koulun pihaa, koulun pohjoisosan läheisyys tuotti mielikuvan koulun kentästä.

### **2.3 Valokuvat julkisivusta**

Hirvialhon koulun valokuvasarja alkaa pääoven julkisivukulmauksen kuvasta, jolloin kuvaaja on koulun itäpuolella. Koulun julkisivuja on kuvattu kiertäen rakennusta myötäpäivään. Koulun kuviin on pyritty saamaan sellaisia näkökulmia, joista pihaan saapunut ihminen katsoo. Kuvat ovat aikuisen ihmisen kasvojen korkeudelta kuvattuja. Ainoastaan yksi kuva on kuvattu hieman korkeammalta, pihan kiveältä, jossa saattoi nähdä aiemmin koululaisten seisovan. Pääosa kuvista on kuvattu paikoista, joista todellisesti saavuttiin koululle.

Kaksi pihapiirin ulkopuolelta etäältä otettua kuvaa antaa mielikuvan siitä, kuinka piilossa koulu oli pääajoväyliltä ja kävelyteiltä. Ennen siirtokoulurakennusten väliaikaista sijoittumista koulujen läheisyyteen tien viereen ja pelikenttien päälle, Hirvialhon koulu näkyi hieman enemmän. Heinäkuussa 2020 olleen tilanteen mukaan koulusta näkyi pääteillä liikkujille vain hieman rakennuksen yläosista.

Kuvaamispaikat on merkitty Viialan sateliittikuvien kuvakaappauksiin.<sup>14</sup> Samoissa kuvissa myös säilyy se sateliittikuvan karttanäkymä, jolla Viialaa tuntematon ihminen suunnisti koululle. (Liitteet 9 ja 10: Kuvauspaikat 1 ja 2)

### 3 Päätelmät

Valokuvadokumentointi tapahtui nopeasti ja heti tehtäväidean syntymisen jälkeen. Aikaa ei ollut paljon kuvien ottamiseen ennen purkuprojektin alkamista.

Valokuvaamisesta ei kulunut kauankaan, kun piha oli jo aidattu, eikä vastaavia kuvia enää olisi voinut saada. Aidattu koulun piha ei enää näyttänyt samalta, kuin mitä se oli ollut käyttönsä ja tyhjillään olonsa aikaan.

Valokuvat antavat mielestäni hyvän mielikuvan tuleville polville Hirvialhon koulun ulkonäöstä ja piha-alueista. Itsekin olen toiminut joinakin viikkoina koululla ja sen

---

<sup>14</sup> Google Maps, kuvakaappaus [7.9.2020]

<https://www.google.fi/maps/search/hirvialhon+koulu/@61.2127342,23.7514103,531m/data=!3m1!1e3> ;

Google Maps, kuvakaappaus [22.9.2020],

<https://www.google.fi/maps/@61.2116764,23.7518233,188m/data=!3m1!1e3>

(Satelliittikuva on aiemmalta ajalta kuin vuosi 2020, joka sen yhteydessä mainitaan. Kuvassa ei näy siirtokouluja, jotka rakennettiin viimeistään keväällä 2019.)

piha-alueilla, ja kuvien näkymät vastaavat muistikuvani mukaan sitä visuaalisuutta, jota koulun pihalla liikkussa näki ja koki.

Itselleni oli positiivinen yllätys pienet muistitieto -kerronnat. Vaikka niissä ei sinänsä tullut tietoa, mitä en olisi tiennyt tai aavistanut, ne toivat dokumentointiin ihmisten omakohtaista, aitoa, rakennuksessa ja sen pihapiirissä elämisen tunnelmaa. Ikään kuin omin sanoin kerrotut välähdykset arkeen sytyttäisivät valokuvien puretun rakennuksen eläväksi.

Hirvialhon koulun paikalle suunnitellaan rakennettavan uusi koulurakennus.

Maisema tulee näyttämään purkamisen jälkeen hetken aikaa tyhjältä. Mikäli uuden koulun rakentaminen alkaa pian purkamisen jälkeen, kiinteistö ei ehdi asettua tyhjän tontin maisemaksi, vaan rakennusprojektissa tarvittavat esimerkiksi työkoneet, aidat, maansiirtovälineet, rakennuselementit luovat maisemakohdasta väliaikaisen työmaan. Kiinnostavaa olisi saada kuvaamissijaintikohdistani kuvia sekä rakennusprojektin vaiheista että uuden koulun valmistuttua. Kiehtoisi kovin päästä näkemään ”ennen ja jälkeen” -kuvia tämän kiinteistön tienoilta. Miten maisema muuttuukaan?

## LÄHTEET

### **Painettu lähde**

Nieminen, Risto 2015. *Kyliltä Akaan Opistoksi eteläpirkanmaalainen alueopistokehityksen edelläkävijä*. Akaan kaupunki, Ulvila.

### **Painamattomat lähteet**

Akaan kaupunki, rakennusvalvonta, rakennus- ja huoneistorekisteriote, sivu 1. Toimittanut Asta Rajala sähköpostissa 9.9.2020

Akaan kaupunki, rakennusvalvonta, Hirvialhon koulun pohjapiirroksset, julkisivukuvat, leikkauskuva ja väestösuojan kuvaus. Toimittanut Asta Rajala sähköpostissa 14.9.2020 (maininta: kuvat G-asemalta)

Akaan kaupunki, verkkosivu: [https://www.aka.fi/aka\\_info/](https://www.aka.fi/aka_info/) [9.9.2020]

Akaan Seutu, verkkosivu haulla "Hirvialho" vuosilta 2015–2020: <https://akaanseutu.fi/?s=hirvialho> [9.9.2020]

Google Maps, kuvakaappaus [7.9.2020]

<https://www.google.fi/maps/search/hirvialhon+koulu/@61.2127342,23.7514103,531m/data=!3m1!1e3>

Google Maps, kuvakaappaus [22.9.2020]

<https://www.google.fi/maps/@61.2116764,23.7518233,188m/data=!3m1!1e3>

Kuitunen, Jutta, arkistosihteeri, Akaan kaupunki, tiedonanto koululta saadusta tiedosta, sähköposti 9.9.2020

Kuitunen, Jutta, arkistosihteeri, Akaan kaupunki, tiedonanto, sähköposti 8.9.2020

Lyyra-Seppänen, Anna, rakennustutkija, Pirkanmaan maakuntamuseo, sähköposti 21.7.2020

Museovirasto, koulurakennus.fi -sivusto, <http://www.koulurakennus.fi/index> [9.9.2020]

Pirkanmaan maakuntamuseo, Rakennusdokumentointi valokuvaamalla, sähköpostin liite Anna Lyyra-Seppäseltä 20.7.2020

Viialan Pyry, Show Team, verkkosivu: <https://www.viialanpyry.fi/nytkset> [9.9.2020]



***Muistitieto/ suulliset ja kirjalliset tiedonannot, saatu elo-syyskuussa 2020:***

Kahdeksaluokkalainen poika 2015, suullinen tiedonanto 28.8.2020

Kyykkäpelajaaja 2016, suullinen tiedonanto 8.9.2020

Paikallinen asukas, koululaisen vanhempi 2012, tiedonanto, sähköposti 7.9.2020

Perusopetuksen opettaja, tiedonanto, Messenger 7.9.2020

Vapaan sivistystyön opettaja, aikuisten ryhmä, ilta- ja viikonloppukäyttäjä, tiedonanto, Messenger, 12.9.2020

Vapaan sivistystyön opettaja, lasten ryhmä 2008, kirjoittajan oma arkisto

Yhdeksäsluokkalainen tyttö 2011, tiedonanto, WhatsApp, 6.9.2020

Muistitiedonantoja ei ole tallennettu.

**LIITTEET***Liitteet 1–8*

Hirvialhon koulun julkisivukuvat (2)

Hirvialhon koulun leikkauskuvat (2)

Hirvialhon koulun pohjapiirrokset (3)

Hirvialhon koulun väestösuoja, piirros

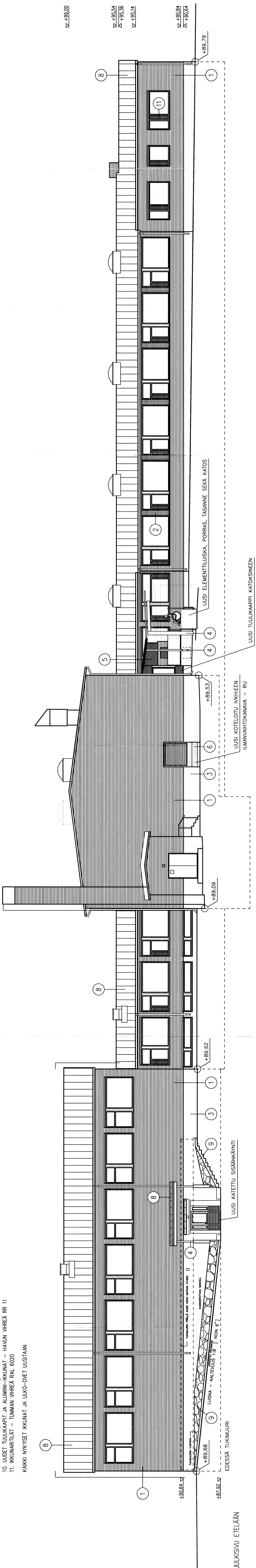
*Liitteet 9–10*

Kuvauspaikat 1

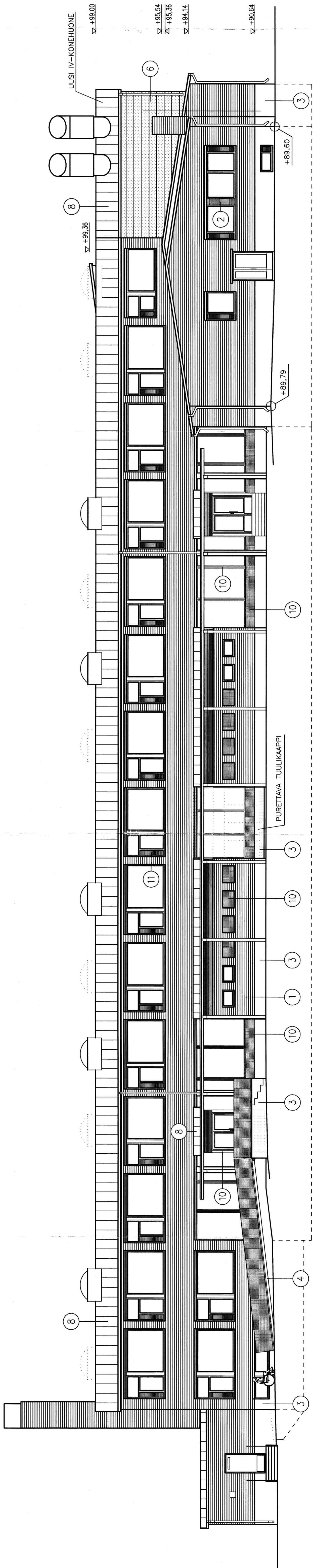
Kuvauspaikat 2

JULKISIVUMATERIAALIT:

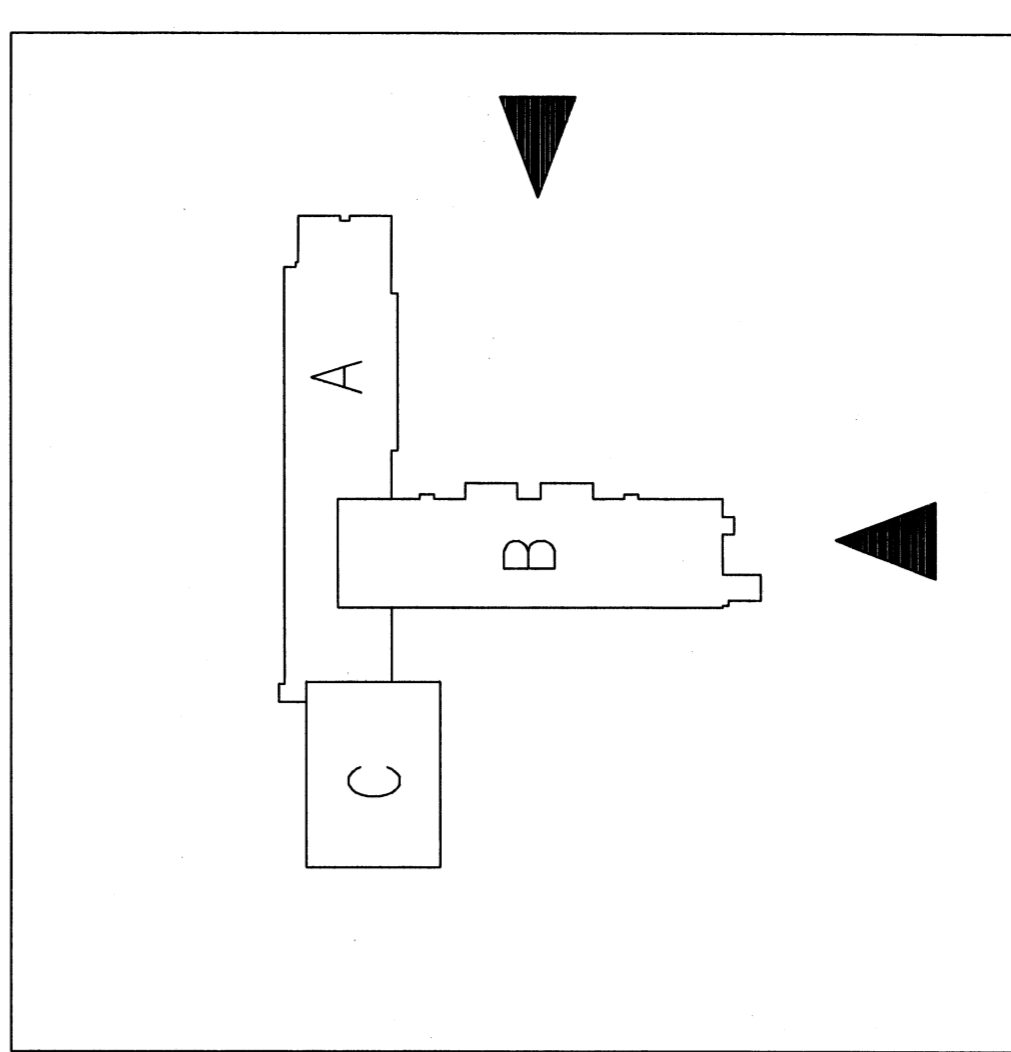
1. PUNKTILU VANKKA
  2. PUNKTILU LUSITTUUN – SILEÄ PELTIKASETTI, VALKONEN
  3. BETONI, HARMAA
  4. TERÄSRAKENTEET – HAVIN VHREÄ RR 11
  5. PUU, PUURETAN – UUSI VAAKASUUNTAANEN TERÄSPROFIILIPELTI, HAVIN VHREÄ RR 11
  6. UUSI VAAKASUUNTAANEN TERÄSPALJAPANEELI – TILEN SÄVY RR 750
  7. ALUMINISALEKKO, TUMMAN VHREÄ RAL 6020
  8. KONESAUMATTU PELTI, VHREÄ
  9. LUONNONKIVI (MUKULAKIVIREJUNUS)
  10. UUDET TUULIKAAPIT JA ALUMIINI-IKKUNAT – HAVIN VHREÄ RR 11
  11. IKKUNARITILÄT – TUMMAN VHREÄ RAL 6020
- KAKKI NYKYISET IKKUNAT JA UKKO-OIET UUSITTAAN



JULKISIVU ETELÄÄN



JULKISIVU ITÄÄN

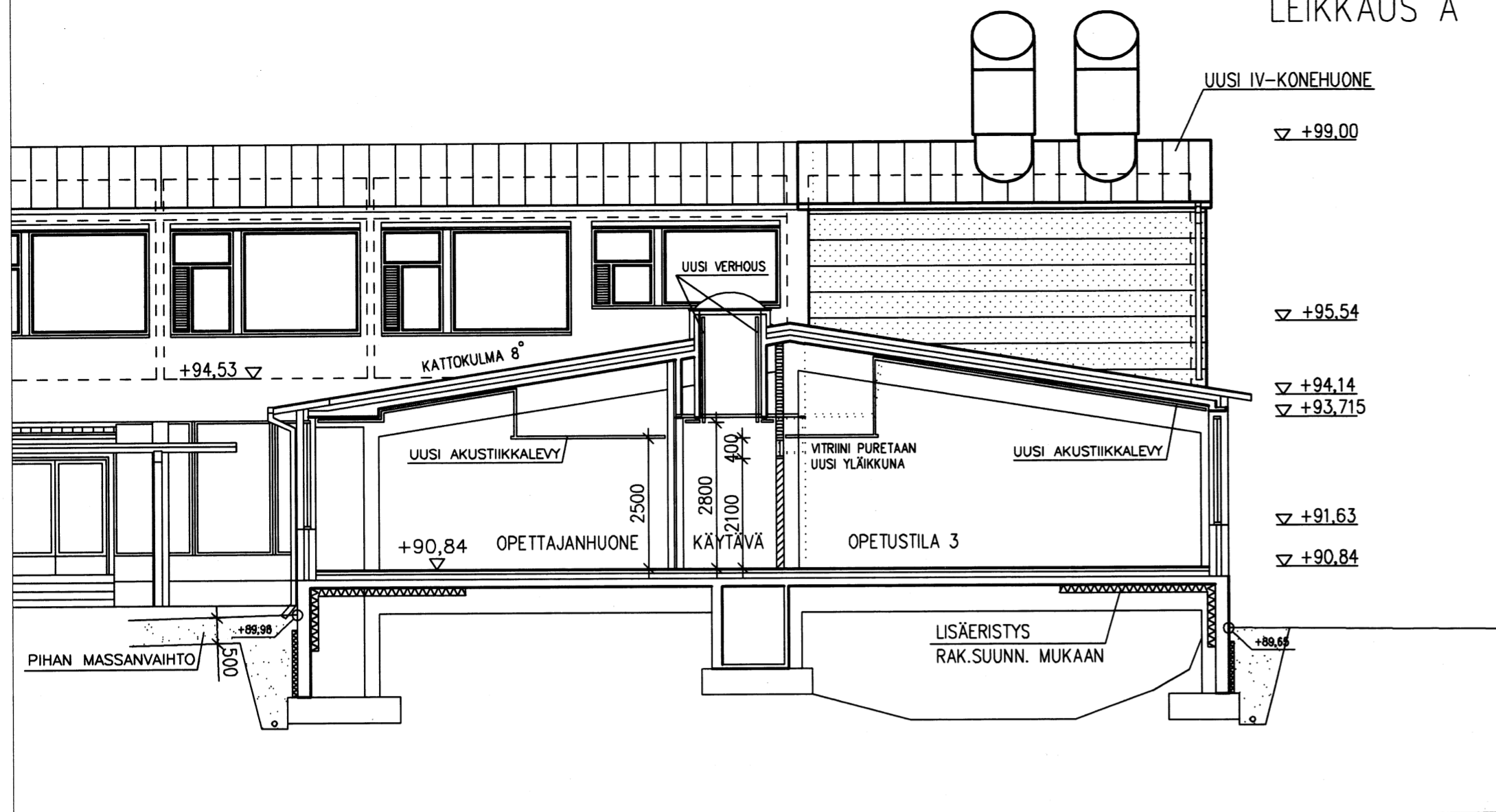


ESKORTTI KORTTELIALUE KORTTELINUMERO	KORTTELIALUE KORTTELINUMERO	LOUNTU LOUNTUNUMERO	WAKANAAMIN MERKINTÄ
KOKOJAUS	PROJEKTOIJAT PAAPIRIUSTUS	JÄRSKIN 06	
RAKENNUSOHJEEN NIMI JA Osoite HIRVIALHON KOULU HIRVIALHONTE 24 37830 VIALA	PROJEKTOIN SÄÄLÖ JULKISIVU ETELÄÄN JULKISIVU ITÄÄN	MITTAKAVA 1:100	
ARKKITEHTISUUNNITTELU MIKKO LUOTILA Ajankohde 7.31.2003 Inkkuu@arkkitehtisuunnittelu.net, Puh/Fax 03-5460646	SIKUNALA ARK HIR P6	PIIRUS P6	MAKOS M105
	Mika Uitto erikoist. SAKA	PAIVÄ 21.10.2005	VIITEK.

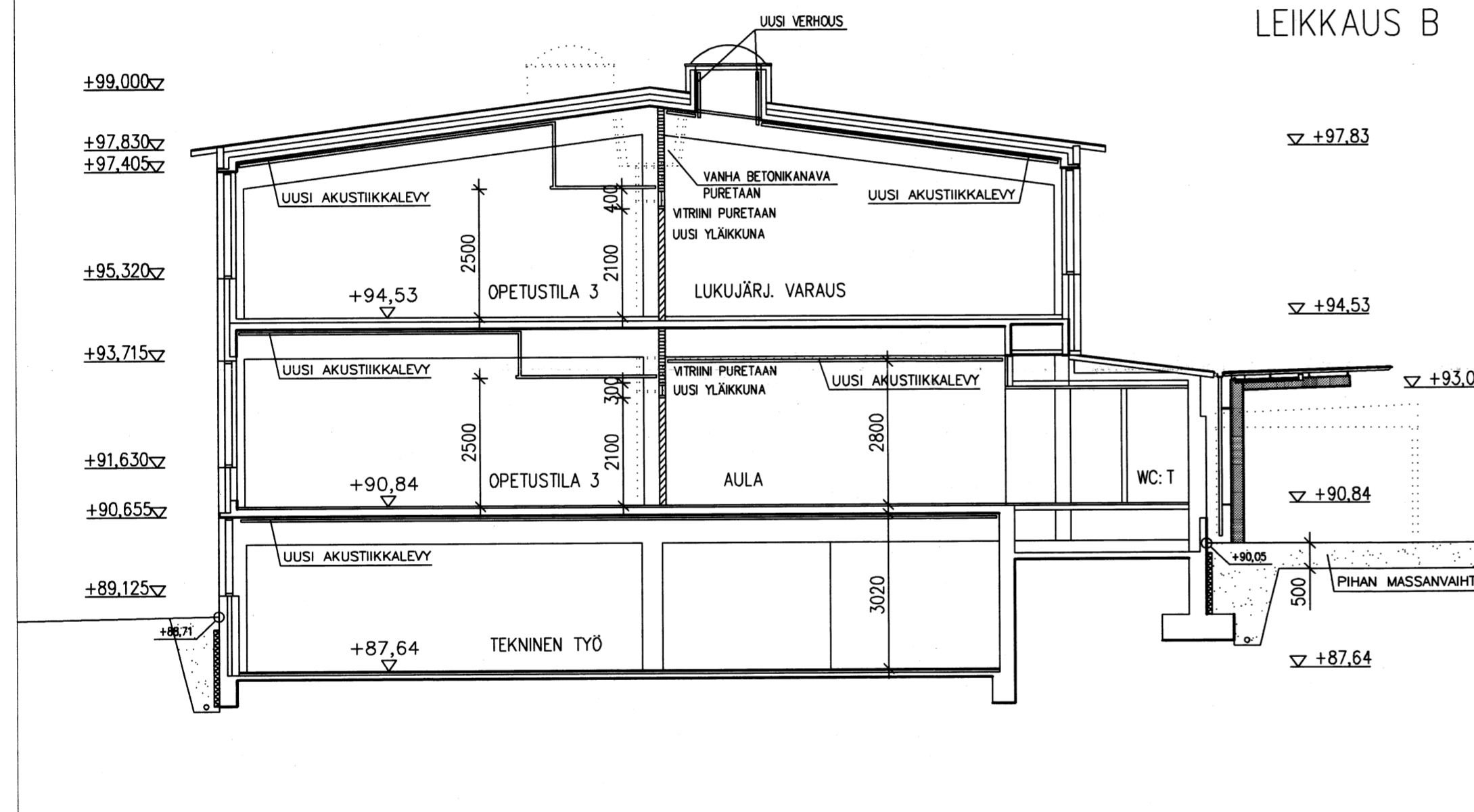




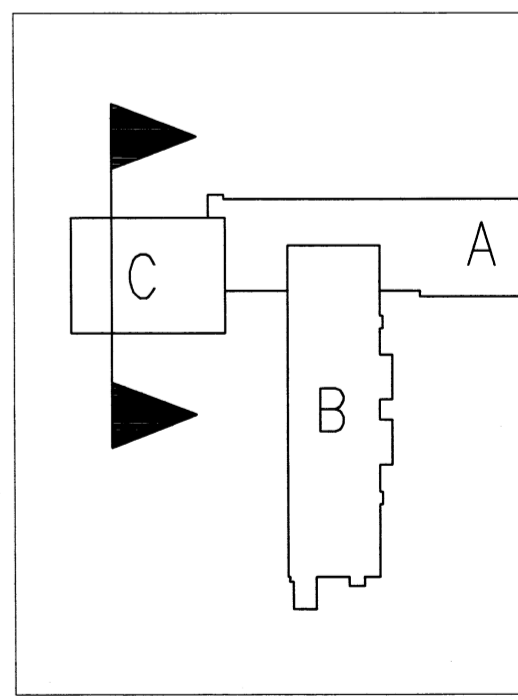
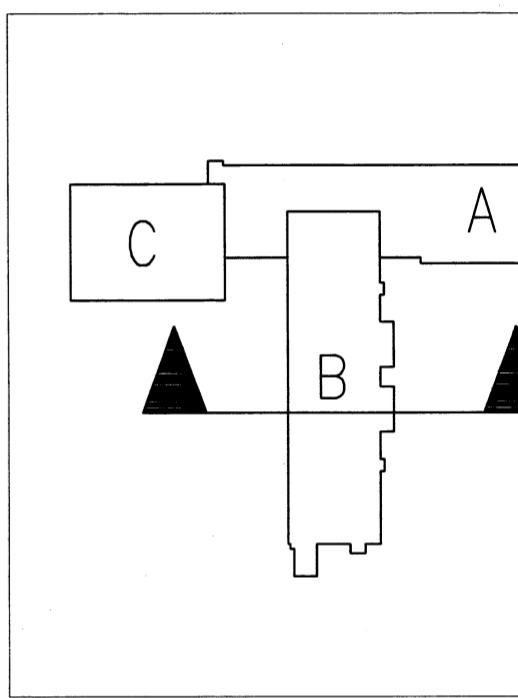
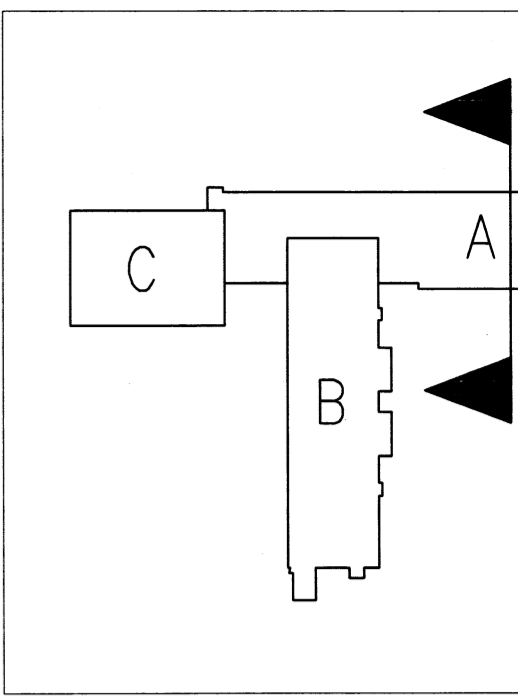
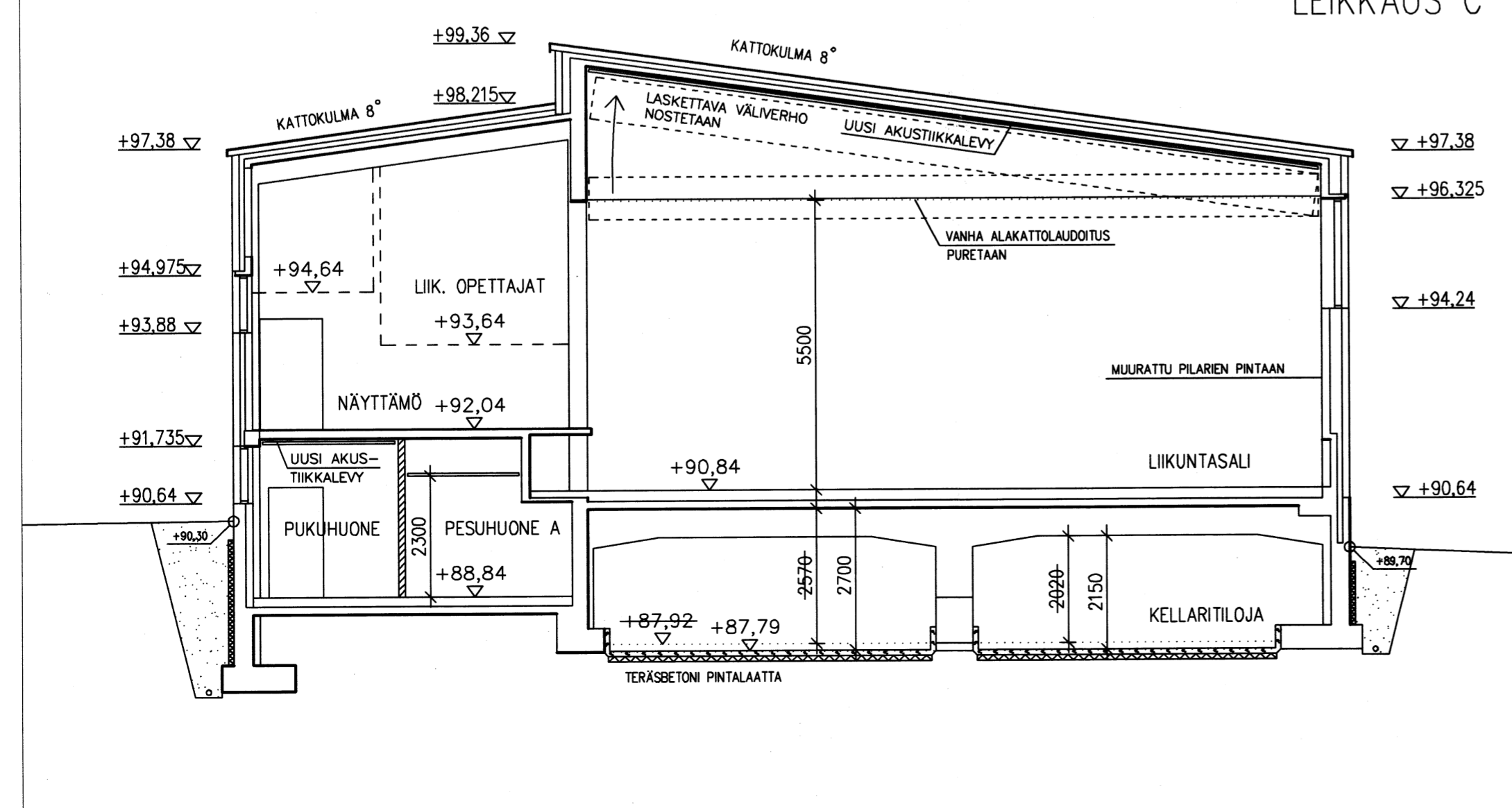
LEIKKAUS A



LEIKKAUS B

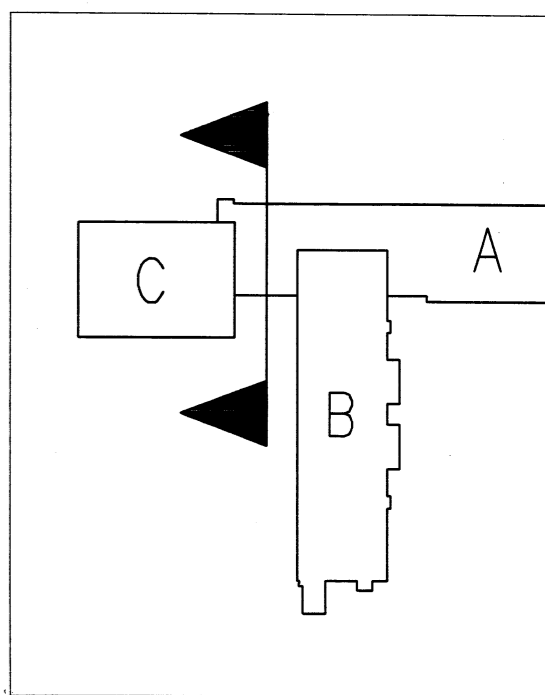
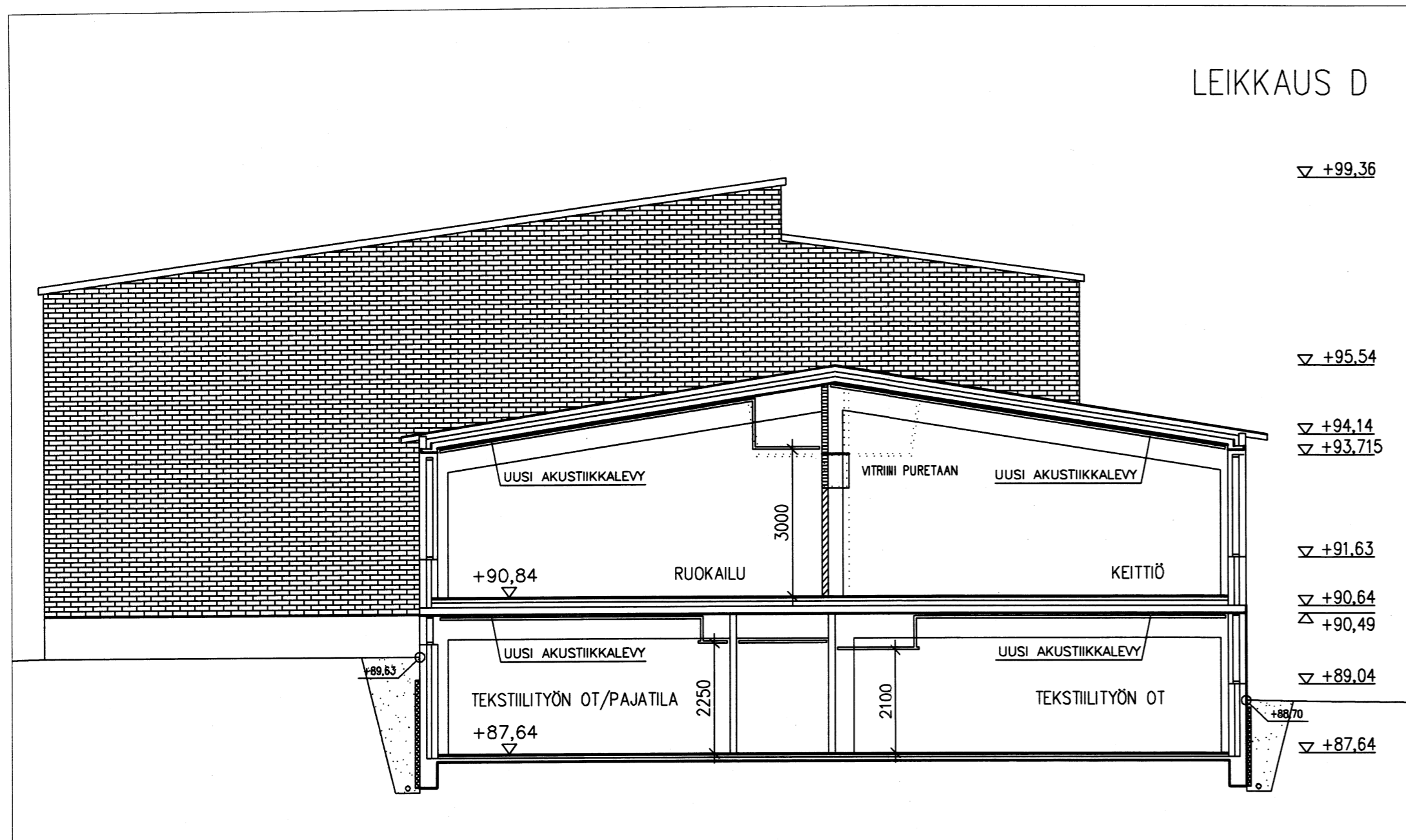


LEIKKAUS C

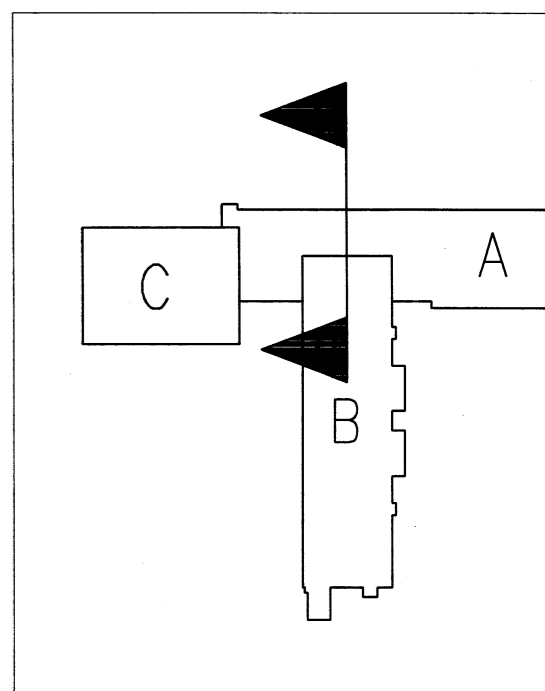
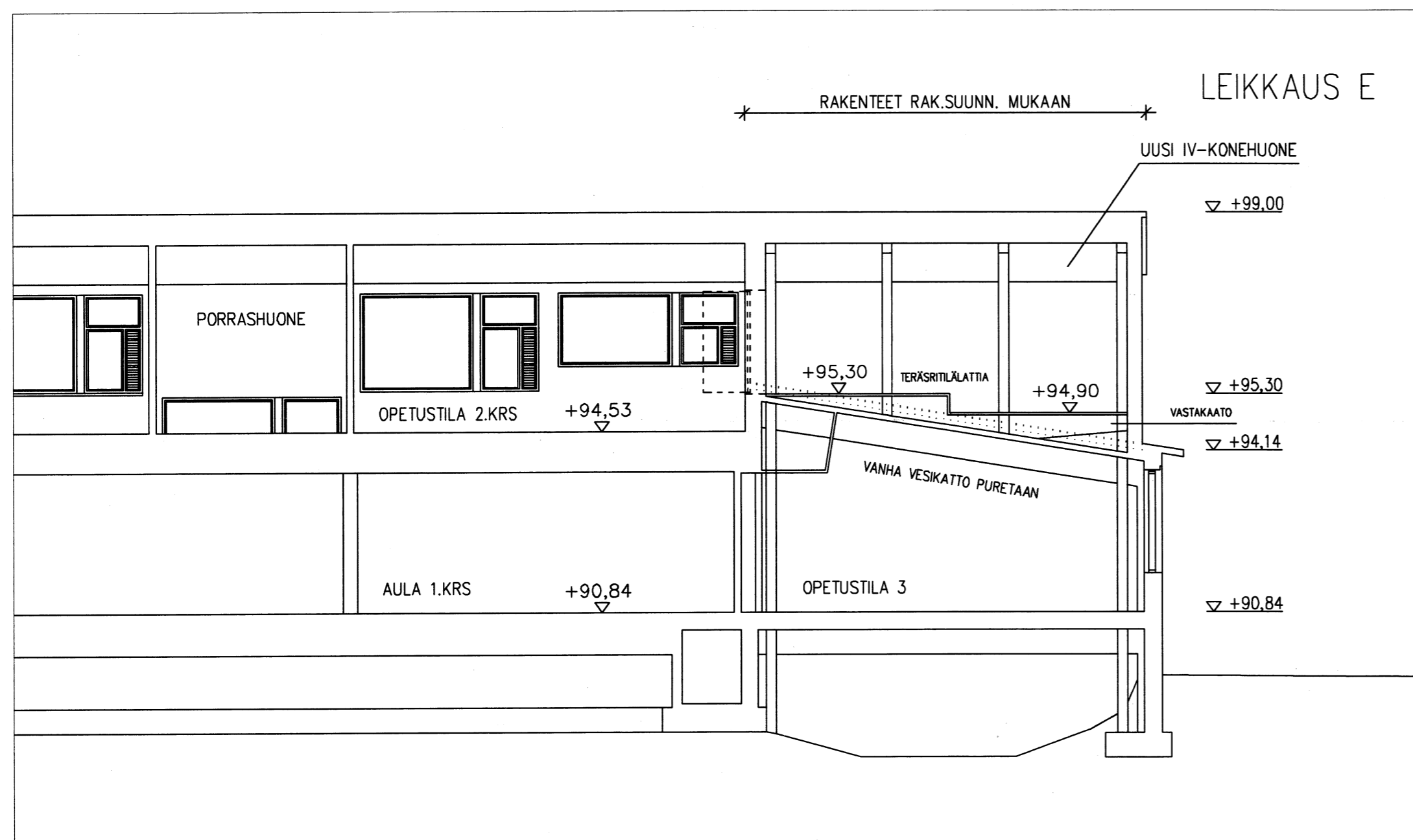


K.O.SA TOLVILA	KORTTELI/TILA KOULU	TONTTI/Rno 1: 87	VRANOMAISTEN MERKINTÖJÄ
RAKENNUSSTAJA KORJAUS			PIIRUSTUSLAJI PÄÄPIIRUSTUS
RAKENNUSKOHTIEN NIMI JA OSOITE HIRVIALHON KOULU HIRVIALHONTIE 24 37830 VIIALA			PIIRUSTUKSEN SISÄLTÖ LEIKKAUS A-A LEIKKAUS B-B LEIKKAUS C-C
ARKKITEHTISUUNNITTELU MIKKO UOTILA Jumppurintie 71 31760 Urjala mikko.uotila@arkkitehtisuunnittelu.net			SUUNNALA ARK
puh 050-5607 016 puh/fax 03-5460646			TYÖ No HIR
Mikko Uotila arkkitehti SAFA			P8
PÄIVÄYS 16.12.2005			YHT.HENK.

LEIKKAUS D



LEIKKAUS E

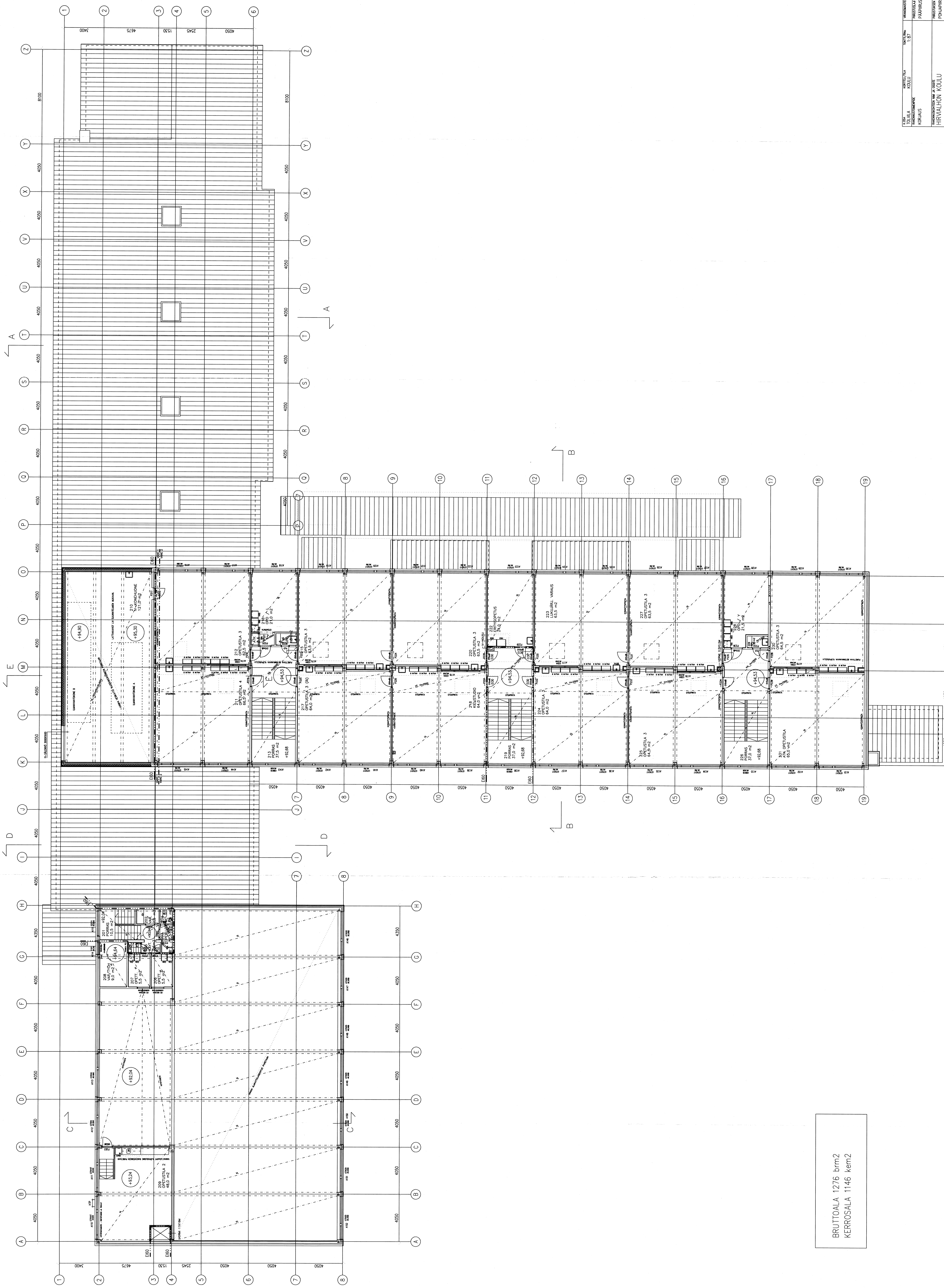


K.OSA TOLVILA	KORTTELI/TILA KOULU	TONTTI/RNo 1:87	VIRANOMAISTEN MERKINTÖJÄ	
RAKENNUSOMENPIDE KORJAUS			PIIRUSTUSLaji PÄÄPIIRUSTUS	
RAKENNUSKOHTIEN NIMI JA OSOITE HIRVIALHON KOULU HIRVIALHONTIE 24 37830 VIIALA			PIIRUSTUKSEN SISÄLTÖ LEIKKAUS D-D LEIKKAUS E-E	
ARKKITEHTISUUNNITTELU MIKKO UOTILA Jumppurintie 71 31760 Urjala puh 050-5607 016 mikko.uotila@arkkitehtisuunnittelu.net puh/fax 03-5460646			SUUNN. ALA ARK	TYÖ No HIR
Mikko Uotila Mikko Uotila arkkitehti SAFA			PÄIVÄYS 16.12.2005	PIR.No P9 YHT.HENK.









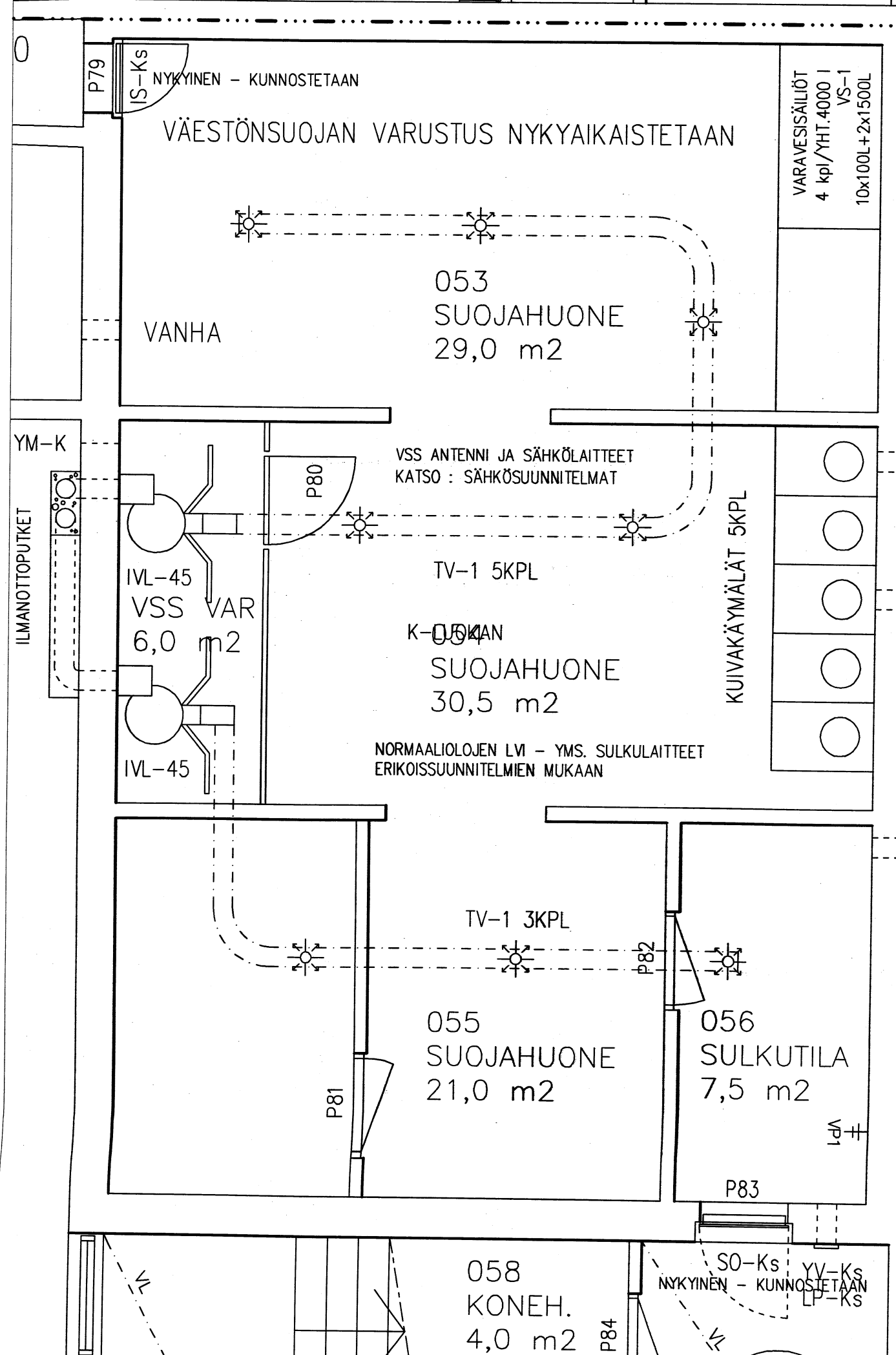
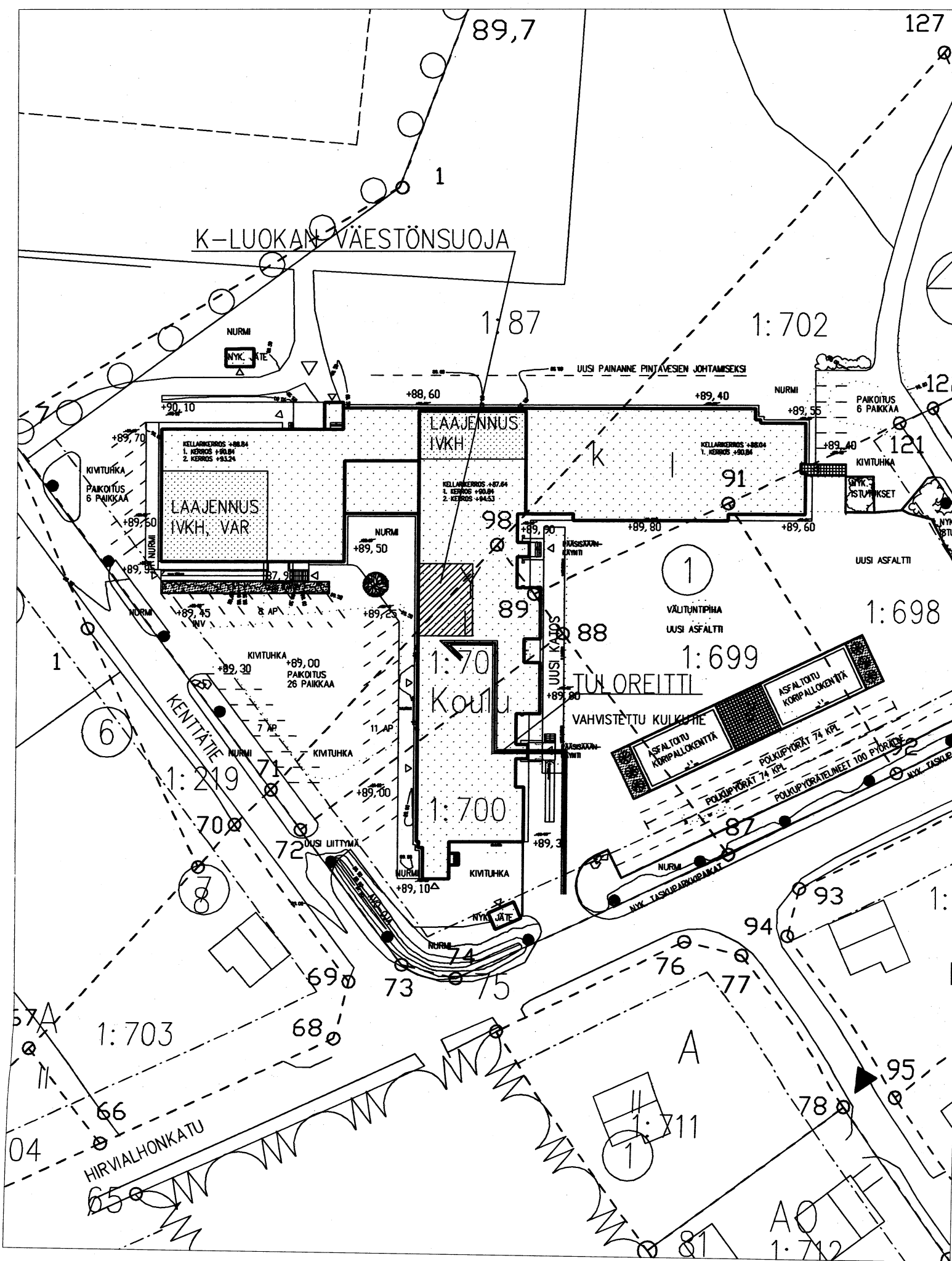
BRUTTOALA 1276 brm<sup>2</sup>  
KERROSALA 1146 kem<sup>2</sup>

PROJEKTI KORJAUS	PROJEKTI KORJAUS	PROJEKTI KORJAUS	PROJEKTI KORJAUS
PROJEKTI KORJAUS	PROJEKTI KORJAUS	PROJEKTI KORJAUS	PROJEKTI KORJAUS
PROJEKTI KORJAUS	PROJEKTI KORJAUS	PROJEKTI KORJAUS	PROJEKTI KORJAUS
PROJEKTI KORJAUS	PROJEKTI KORJAUS	PROJEKTI KORJAUS	PROJEKTI KORJAUS









**VÄESTÖNSUOJA:**

- SUOJA-ALA 74,5 m<sup>2</sup>
- KOKONAISALA 88,5 m<sup>2</sup>
- (2% KERROSALASTA = 109 m<sup>2</sup>)

Väestönsuojan ympärusrakenteiden ovet, luukut ja venttiilit tulee suojata sirpale-vaikutuksilta.

**VÄESTÖNSUOJALASKELMA**

K- LUOKAN VÄESTÖNSUOJA 99 HENGELLE

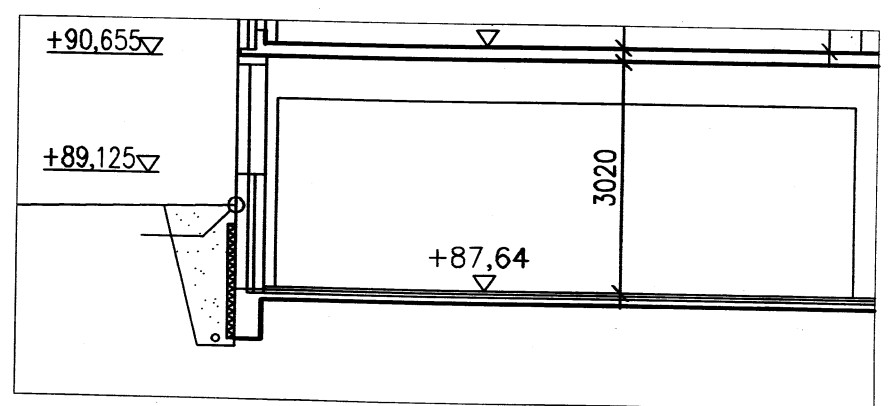
**VÄESTÖNSUOJAN ERITTELY:**

- SUOJA-ALA 74,5 m<sup>2</sup>
- IV-LAITE (IVL-1/45) 2 KPL 3,0 m<sup>2</sup>
- SULKUTILA 7,5 m<sup>2</sup>
- 5 KPL KUIVAKÄYMÄLÄÄ, 5x0,7=3,5m<sup>2</sup>
- PINTA-ALA YHTEENSÄ 88,5 m<sup>2</sup>

- YHT. 4000 L VARAVESISÄILIÖITÄ varustetaan kaikilla 'Keven väestönsuojan tekniset määräykset'-määräyksen mukaisilla varusteilla ja välineillä

NORMAALIOLOJEN KÄYTTÖ VARASTOTILANA


VÄESTÖNSUOJAN KAIKKI LAITTEISTO KUULUU RAKENNUSURAKKAAN



LEIKKAUS VÄESTÖNSUOJASTA 1/100

18.05.2006

K.O.SA TOLVILA	KORTTELI/TILA KOULU	TONTTI/RNo 1:87	VRANOMAISTEN MERKINTÖJÄ
RAKENNUSKOHTA KORJAUS	PIIRUSTUSLAJI PÄÄPIIRUSTUS	JUOKS.No 10	
RAKENNUSKOHTAEN NIMI JA OSOITE HIRVIALHON KOULU HIRVIALHONTE 24 37830 VIALA	PIIRUSTUKSEN SISÄLTÖ VÄESTÖNSUOJAPIIRUSTUS, POHJA LEIKKAUS ASEMAPIIRUSTUS	MITTAKAAVAT 1:50 1:100 1:750	
ARKKITEHTISUUNNITTELU MIKKO UOTILA Jumpurintie 71 31760 Urjala puh 050-5607 016 mikko.uotila@arkkitehtisuunnittelu.net puh/fax 03-5460646	SUUN.ALA ARK	TYÖ No HIR	PIIR.No P10
Mikko Uotila arkkitehti SAFA	PÄIVÄYS 20.01.2006	YHT.HENK.	MUUTOS



Kuvauspaikat 1





Kuvauspaikat 2